

Denna anläggning har luftrenare med UV-ljus och ozon


Luftrenaren använder UV-C ljus för rening av luften. Ozon är en mycket aktiv och instabil form av syre.


I luftrenare för storköksventilation utnyttjar man den speciella egenskapen att bryta ned fett i ventilationsluften och därmed också den lukt som följer med fett.

Luftrenaren i filterhusen är kopplade till en speciell kontrollpanel.



Denna skall vara förreglad via signal från frånluftsfläkten så att lamporna bara kan tändas när fläkten är igång.

Anvisningar för kökspersonalen


Starta anläggningen genom att trycka på .

Nu visas **Drift** på displayen och den blå lysdioden  tänds.

Tryck på  då kommer texten **Visa brinntid kvar**. Tryck på  igen, så visas hur många timmar det är kvar till normalt lampbyte.

För att ändra språk tryck på  och välj språk genom att bläddra med .

Man kan ställa in önskat språk Svenska, Engelska, Franska, Tyska, Spanska

Spara inställningen genom att trycka på .

Lampfel

Om en eller flera lampor inte fungerar visas **DRIFT, Lampa sönder**  på displayen.


Detta är ett summalarms, det visar alltså inte vilken lampa som är sönder.

Kontakta serviceman eller ansvarig för anläggningen så att lampbyte kan utföras.

Man kan tillfälligt stänga av larmet genom att trycka på .

Nästa gång anläggningen startas, visas alarm tills man bytt lampa.

Externt stopp

Om den röda dioden  tänds och texten **EJ I DRIFT Externt stopp** visas, så betyder det att felet ligger utanför kontrollpanelen, t.ex. att klämlist för filter ej är på plats, tryckvakten har löst ut eller frånluftsfläkten har stoppats.

Kontrollera först att dessa saker är åtgärdade. Om inte felet kan lösas, kontakta serviceman eller ansvarig för anläggningen. När felet har rättas till måste anläggningen återstartas på nytt.

Obs! Anläggningen får inte köras igång utan filter eller skydd för lamporna.

Rengöring

Det är mycket viktigt att UV-lamporna rengöres regelbundet. Detta bör ske t.ex. en gång per vecka, beroende på hur hårt anläggningen får arbeta.

Om lamporna är belagda med fett eller smuts skall de rengöras eftersom reningseffekten minskar vid smutsbeläggning.

Obs. Bryt strömmen på kontrollpanelen innan något filter toges bort!

Använd rengöringsvätska som har högt PH-värde och blanda detta med vatten i en sprayflaska. Eftersom vätskan kan vara frätande, använd skyddshandskar.

Enklast är att spraya på rengöringsmedlet, låta det verka en stund och sedan spraya efter med rent vatten.

Observera att lamporna är **mycket ömtåliga**. De elektriska installationerna får ej utsättas för vatten.

Kontrollera ofta att driftslampan på kontrollpanelen lyser och att den röda varningslampan ej är tänd.

Apparaten renar luften genom att oxidera den med ozon, vilket snabbt förflyktigas i luften.

Lukten av ozon är stickande, som "badhusluk"

Om det blir fel på anläggningen, så att man känner kraftig ozonluk, stäng av luftrenaren och kontakta servicepersonal.

Tovenco AB
Huvudkontor
Vinnarsjövägen 9-11
810 40 Hedesunda

Tel +46 (0)291-10750
Fax +46 (0)291-10940
Mail: Storkok@tovenco.se
Mail: Bostad@tovenco.se



www.tovenco.se