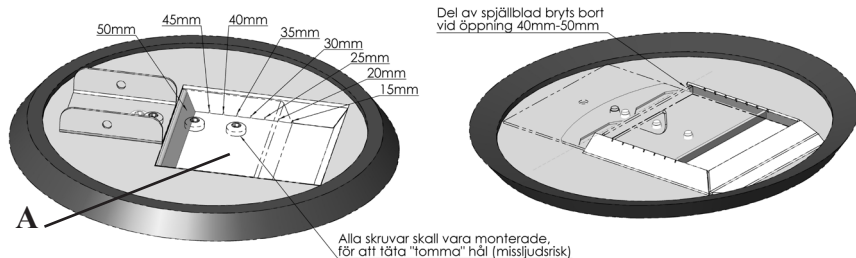


# Injustering av luftflöden

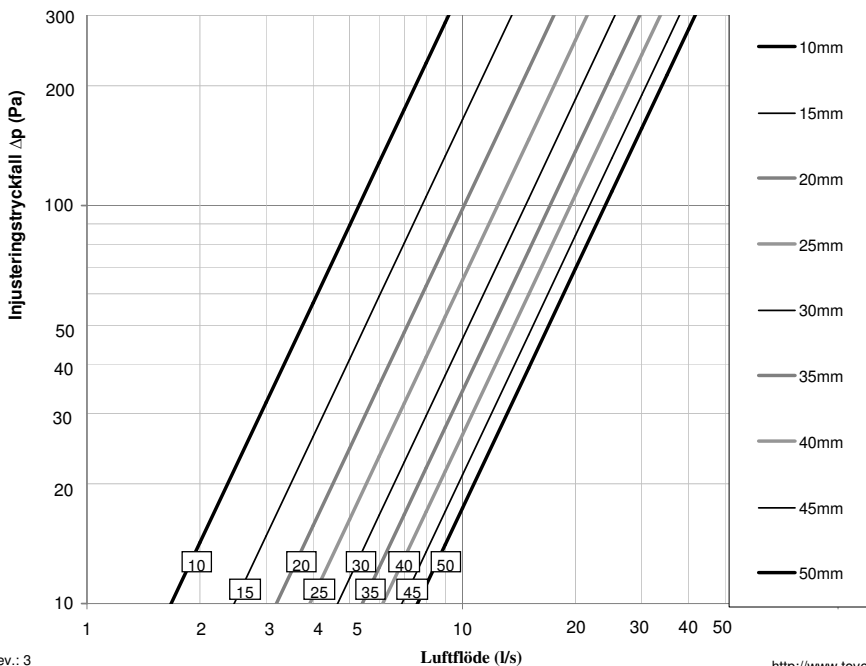
## Grundflöde

Grundventilationen ställs in genom att skjutspjället **A**, föres i önskat läge enligt markering. Se diagram. I leveransutförandet är skjutspjället inställt på 20mm



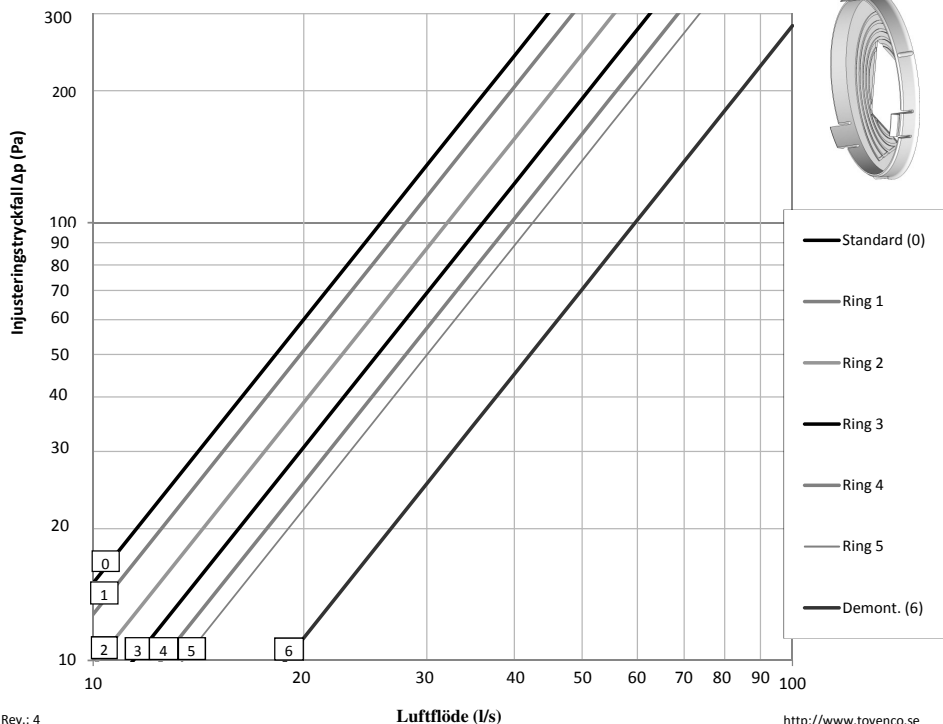
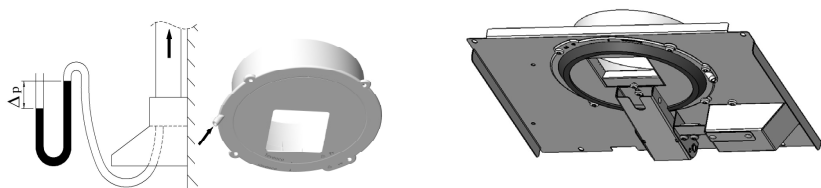
## Tovencos Bostadsspjäll (Injustering, grundventilation)

Diagrammet gäller för luft med densiteten  $1,2 \text{ kg/m}^3$ . Kåpens injusteringstryckfall är uppmätt enligt nedanstående figur. Injustering görs via mätning i kåpan.



## Tovencos Bostadsspjäll, 7E3 (Injustering, forcering)

Diagrammet gäller för luft med densiteten 1,2 kg/m<sup>3</sup>. Kåpens injusteringstryckfall är uppmätt enligt nedanstående figur. Injustering görs via mät nipple i kåpan, med fettfilter demonterade



Rev.: 4  
7E3 ->

<http://www.tovenco.se>

### Forceringsflöde

Forceringsflödet ställs genom att skära ur lämplig ring i insatsen. Se diagram nedan.

### Injusteringsmätning

Mätning av injusteringstrycket görs genom att mätslangen monteras på mätuttaget B.

