



Byte av kolfilter TFS

1. Plocka ur filtren i fläktlådan. Skruva därefter ner hela fläktlådan, kolfiltertuben är placerad på toppen av fläktmotorn.
Alternativt skruva bort teleskopkanalen för att komma åt ovanifrån.

2. Skruva bort locket på toppen av kolfiltertuben som sitter ovanpå fläktstosen.




3. Plocka ur det gamla kolfiltret.
Torka ren kolfiltertuben.



4. Sätt i det nya kolfiltret



5. Sätt tillbaka locket på kolfiltertuben.



6. Skruva fast locket igen.