

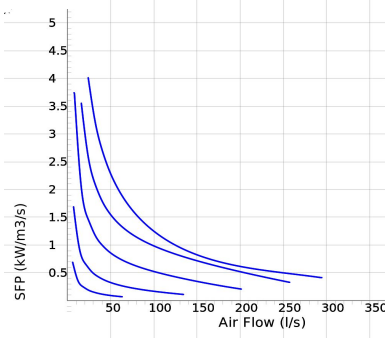
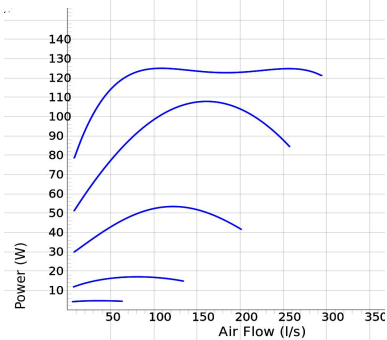
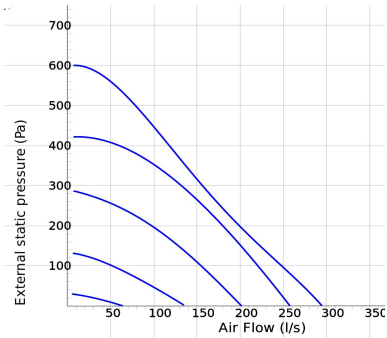


RS 160 C1 EC

- Frånluftsväggfläkt med cirkulärt inlopp.
- Konstruerad för montering på yttervägg.
- Fläkthjul med bakåtböjda skovlar.
- Energieffektiv ytterrotormotor med underhållsfria dubbelkapslade kullager.
- Integrerat motorskydd.
- Kopplingsdosa med skyddsklass IP 54.
- Varvtalsreglering kan göras med den inbyggda potentiometern, 0-10 V alt. extern reglering.
- Fläkthöjjet är tillverkat av galvaniserad stålplåt.
- Svartlackerad för bästa hållbarhet.

Tillbehör

- Speed controller MS EC
- Controller IQ-Reg EC
- Pressure regulator CALAIR-PR-230V
- Pressure regulator FKP-R
- RSK 160
- LDC 160



Voltage steps

1	2	3	4	5
2V	4V	6V	8V	10V

TEKNISKA DATA

		7400045 RS 160 C1 EC-y1
Spänning		230 V
Fas		1 ~
Frekvens		50/60 Hz
Effekt		124 W
Ström		0.98 A
Varvtal		3230 r.p.m.
Max temperatur på transporterad luft		60 °C
Ljudtrycksnivå, 3 m		70 dB(A)
Vikt		3.2 kg
Skyddsklass		44 IP
Isolationsklass, motor		F
Kanalanslutning		160 mm
Max flöde		290 l/s
Max tryck		610 Pa
Spänning, intervall		200-277 V

LJUD	Flöde (l/s)	L _{WA} tot dB (A)	63Hz	125Hz	250Hz	500Hz	1KHz	2KHz	4KHz	8KHz
5. Omgivning Lw dB(A) 10V	179	77	51	48	63	73	71	71	64	53
5. Inlopp Lw dB(A) 10V	179	78	58	62	68	76	71	66	65	54
4. Inlopp Lw dB(A) 8V	171	77	59	62	68	74	69	65	62	53
3. Inlopp Lw dB(A) 6V	132	72	52	57	63	69	64	57	55	43
2. Inlopp Lw dB(A) 4V	83	61	44	50	55	58	52	44	40	25
1. Inlopp Lw dB(A) 2V	22	44	32	37	38	40	31	23	16	9

MÅTTSKISS (mm)

